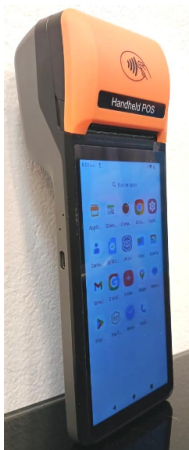


# HANDHELD

## HANDHELD POS



## Página oficial del Fabricante

HANDHED POS

## Configuración Inicial

El software de Factura Fácil ha sido certificado para funcionar con este dispositivo cumpliendo con las siguientes configuraciones/opciones del equipo. Antes de entregar el equipo a un cliente final, el distribuidor deberá configurarlo con estos pasos.

- Conecte el dispositivo a una red WIFI / Ethernet en la ruta: Configuración --> Internet y Redes
- Encienda el Bluetooth en la ruta: Configuración --> Dispositivos conectados
- Configurar pantalla en las siguientes rutas: Configuración --> Pantalla --> Tiempo de espera de la pantalla --> Nunca.
  - Tiempo de espera: Configuración --> Pantalla --> Tiempo de espera de la pantalla --> Nunca.
  - Tamaño de la fuente: Configuración --> Pantalla --> Predeterminado
  - Tamaño de visualización: Configuración --> Pantalla --> Tamaño de visualización --> Más grande
- Descargue e instale el APP de Factura Fácil, por medio de ANYDESK , Bluetooth, USB, etc.
- Conceda todos los permisos al APP de Factura Fácil en la ruta: Configuración --> Apps --> APP de Factura Fácil --> Permisos
  - Archivos y contenido multimedia: Permitir administración de todos los archivos (nota: aunque el menú propone esta opción, deberá marcarla nuevamente de lo contrario la omitirá)

- Cámara: Permitir solo con la APP en uso.
- Dispositivos cercanos: Permitir
- Teléfono: Permitir
- Verificar que las 4 opciones de permisos estén en la sección denominada CON PERMISO.
- Forzar la Detención del APP
- Abrir el APP de Factura Fácil y proceda con las configuraciones del aplicativo.

## **Driver y modelo de impresora interna certificada**

### **Opción PROBAR IMPRESORA**

5:19 p.m.



Impresora



Bluetooth: { "error": "Device not enabled Bluetooth!" }

USB: []

Manufacturer: NYX|NB55S  
(plataforma: android, nativa: true)

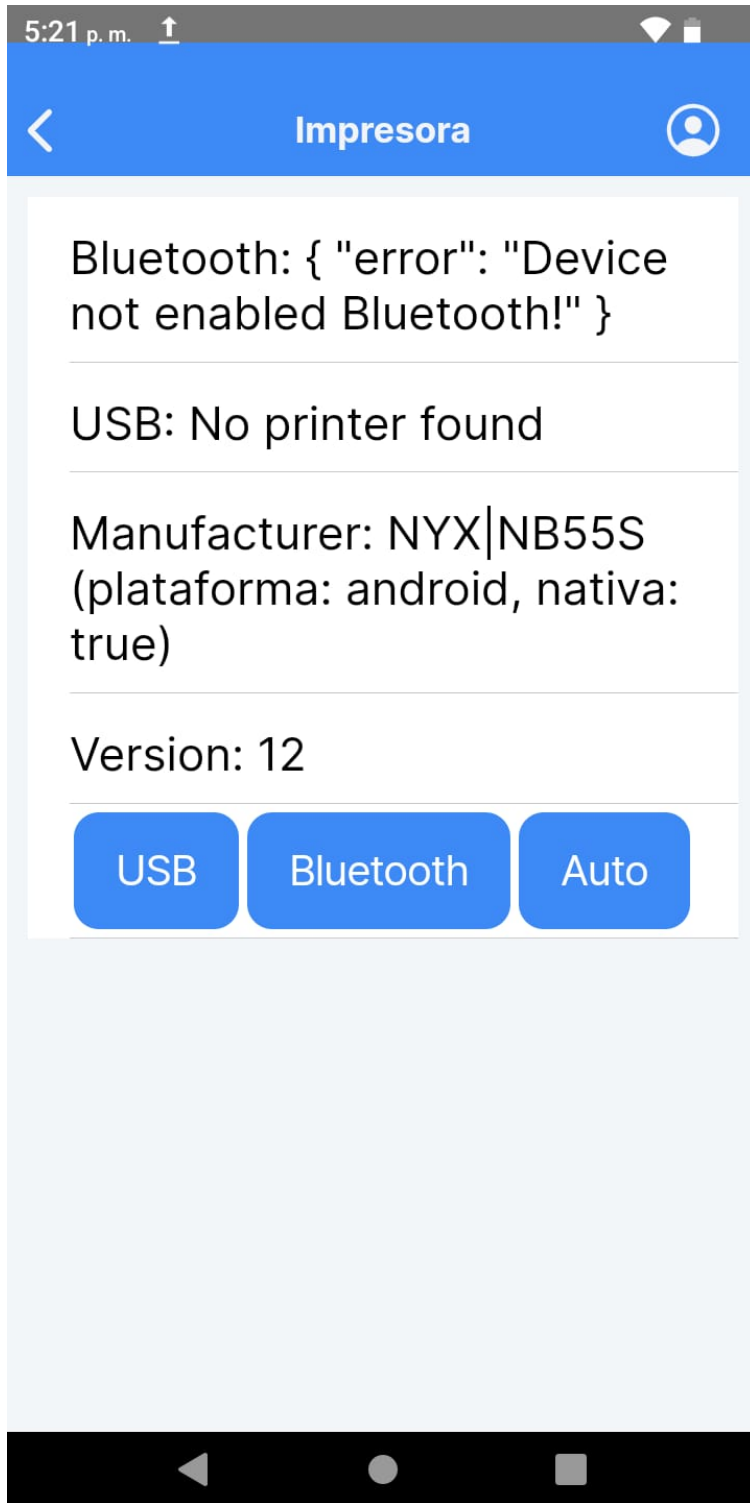
Version: 12

USB

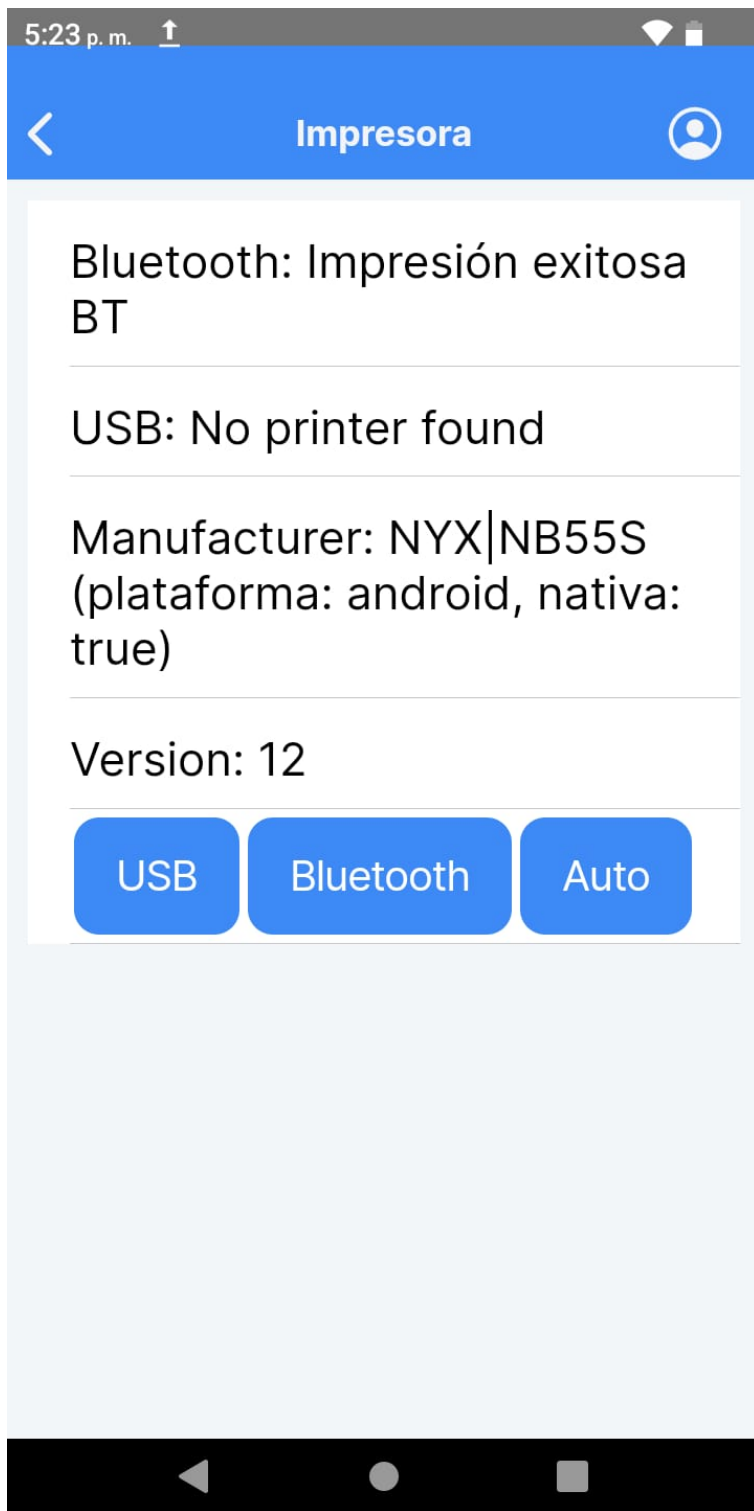
Bluetooth

Auto

**Botón USB**



**Botón Bluetooth**



---

Revisión #7

Creado 1 marzo 2024 20:33:53 por Andrea Valli

Actualizado 4 marzo 2024 13:27:08 por Andrea Valli