

SUNMI D2 MINI

SUNMI D2 MINI



Página oficial del Fabricante

[D2 MINI \(sunmi.com\)](http://sunmi.com)

Configuración Inicial

El software de Factura Fácil ha sido certificado para funcionar con este dispositivo cumpliendo con las siguientes configuraciones/opciones del equipo. Antes de entregar el equipo a un cliente final, el distribuidor deberá configurarlo con estos pasos.

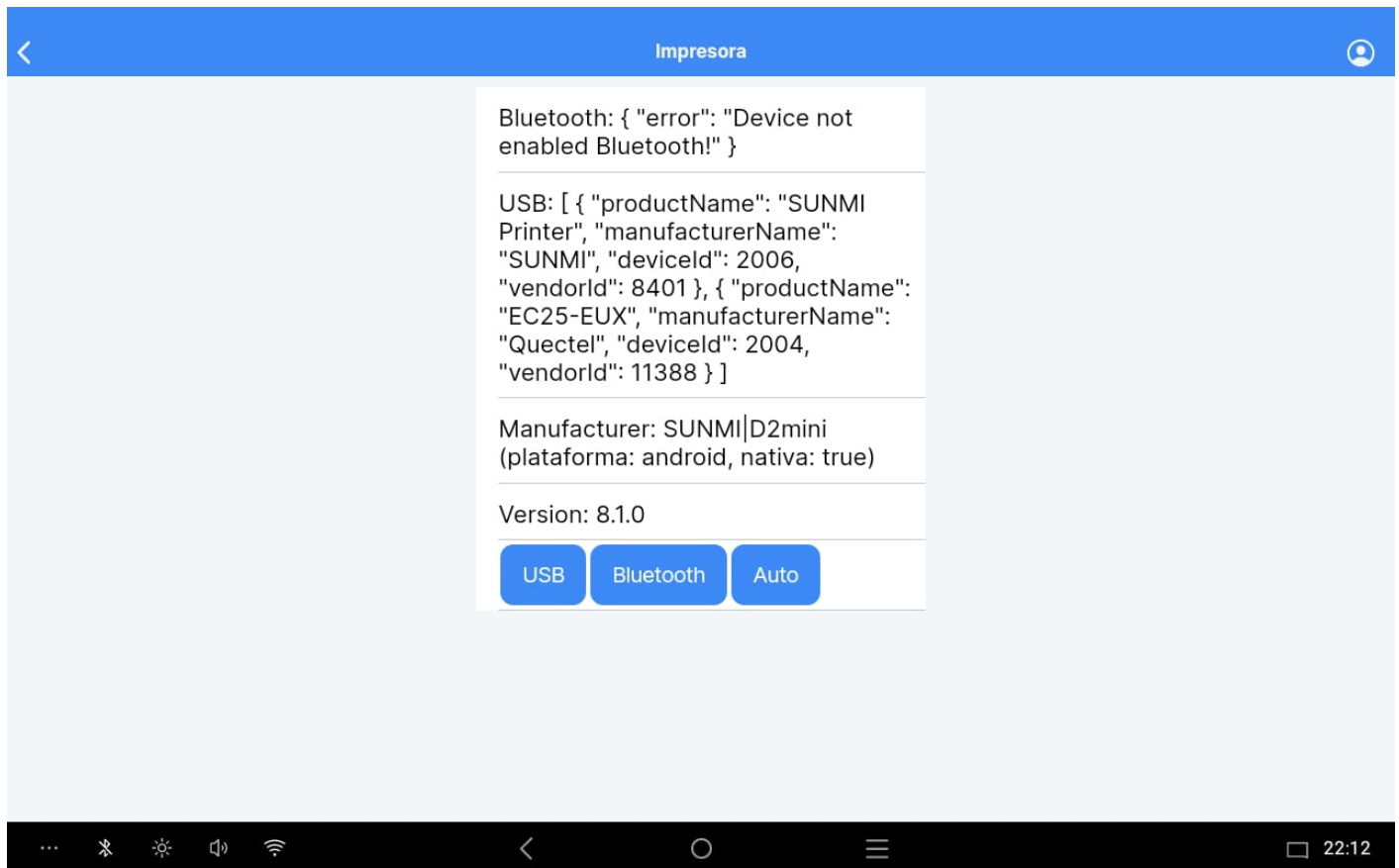
- Conecte el dispositivo a una red WIFI / Ethernet en la ruta: Ajustes --> Red e Internet
- Elimine el tiempo de espera de la pantalla en la ruta: Ajustes --> Pantalla --> Suspender después de--> Colocar: 30 minutos.
- Actualizar hora en la ruta: Sistema --> Fecha y hora --> Elegir zona horaria --> Bogotá
- Actualice el sistema Android a la última versión disponible en la ruta: Ajustes --> Sistema --> Otras actualizaciones del sistema.
- Pantalla: Ajustes --> Pantalla
 - Tamaño de la fuente: Predeterminada
 - Tamaño de la pantalla: Pequeño
- Descargar Play Store.
- Descargar e instalar el APP NoKeyboard en la ruta: Descargar de Play Store el APP NoKeyboard e instalar --> Otorgar todos los permisos --> Abrir NoKeyboard --> Configurar las siguientes rutas:
 - Enable in Setting -->NoKeyboard
 - Select input method -->Mostrar teclado virtual --> NoKeyboard
- Descargue el APP de Factura Fácil en el APP STORE de SUNMI
- Conceda todos los permisos al APP de Factura Fácil en la ruta: Ajustes --> Aplicaciones y Notificaciones --> APP de Factura Fácil --> Permisos
 - Almacenamiento: Habilitar

- Cámara: Habilitar
- Teléfono: Habilitar
- Forzar la Detención del APP
- Abrir el APP de Factura Fácil y proceda con las configuraciones del aplicativo.

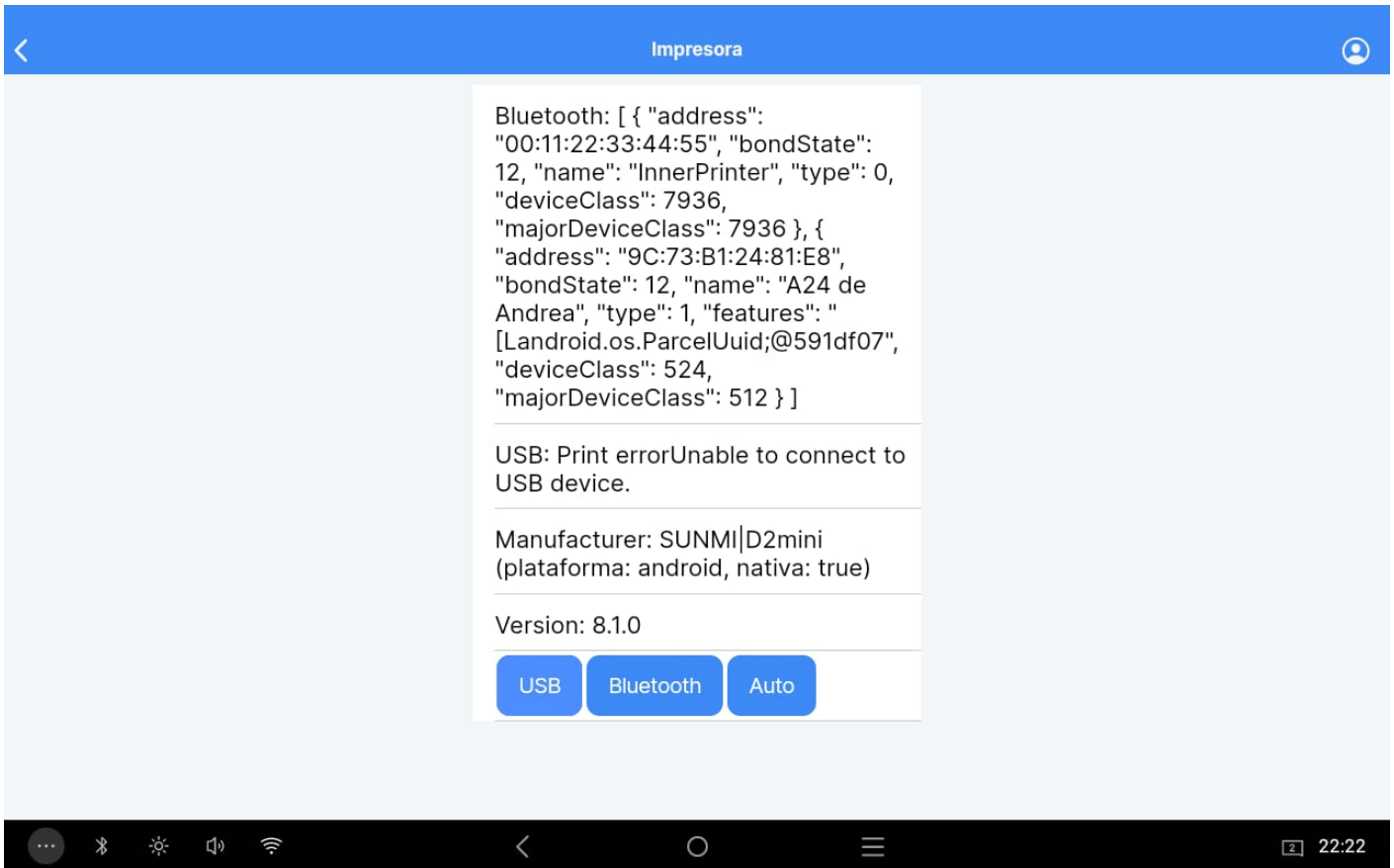
Driver y modelo de impresora interna certificada

Impresora conecta de forma automática no requiere ajustes

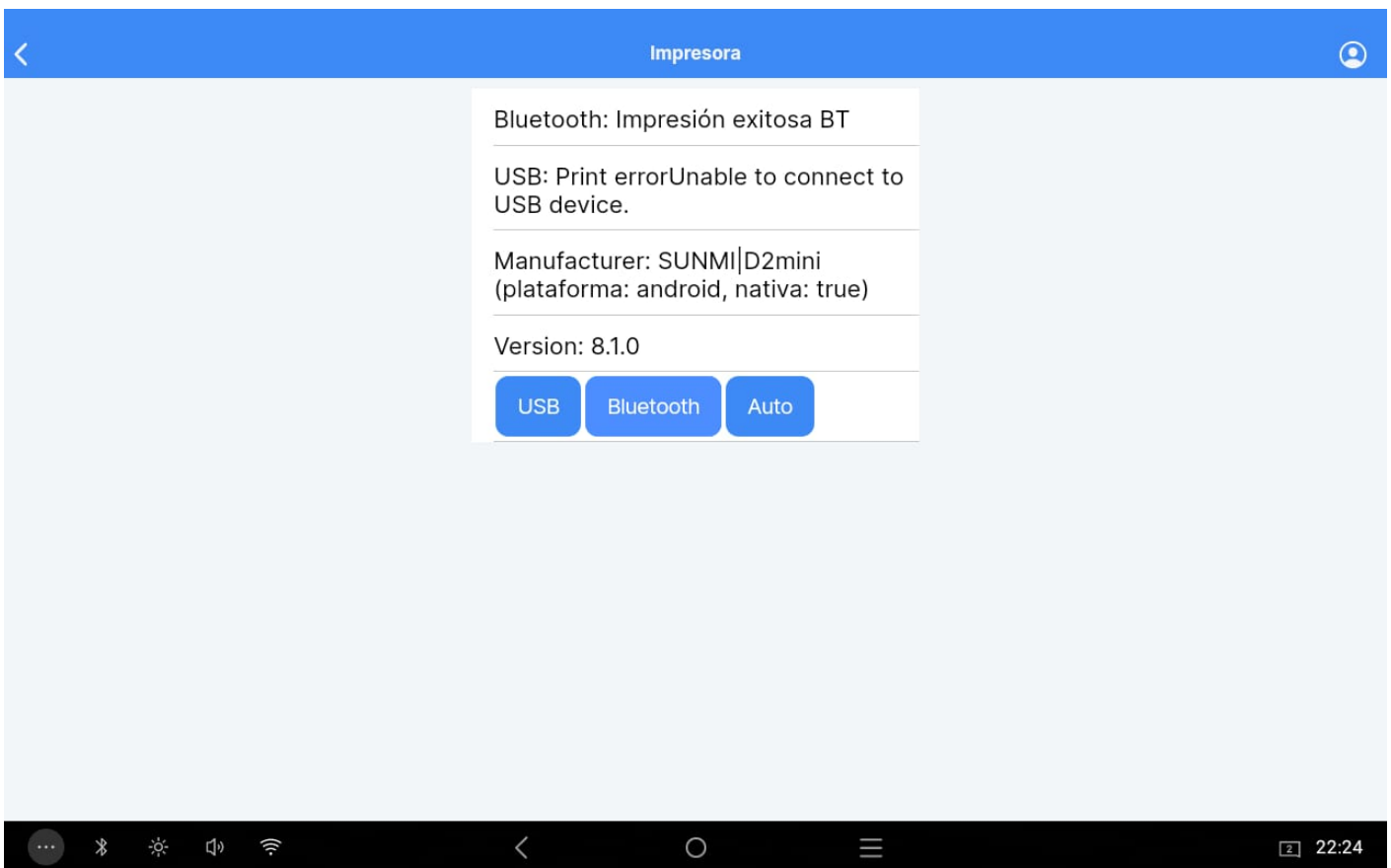
Opción PROBAR IMPRESORA



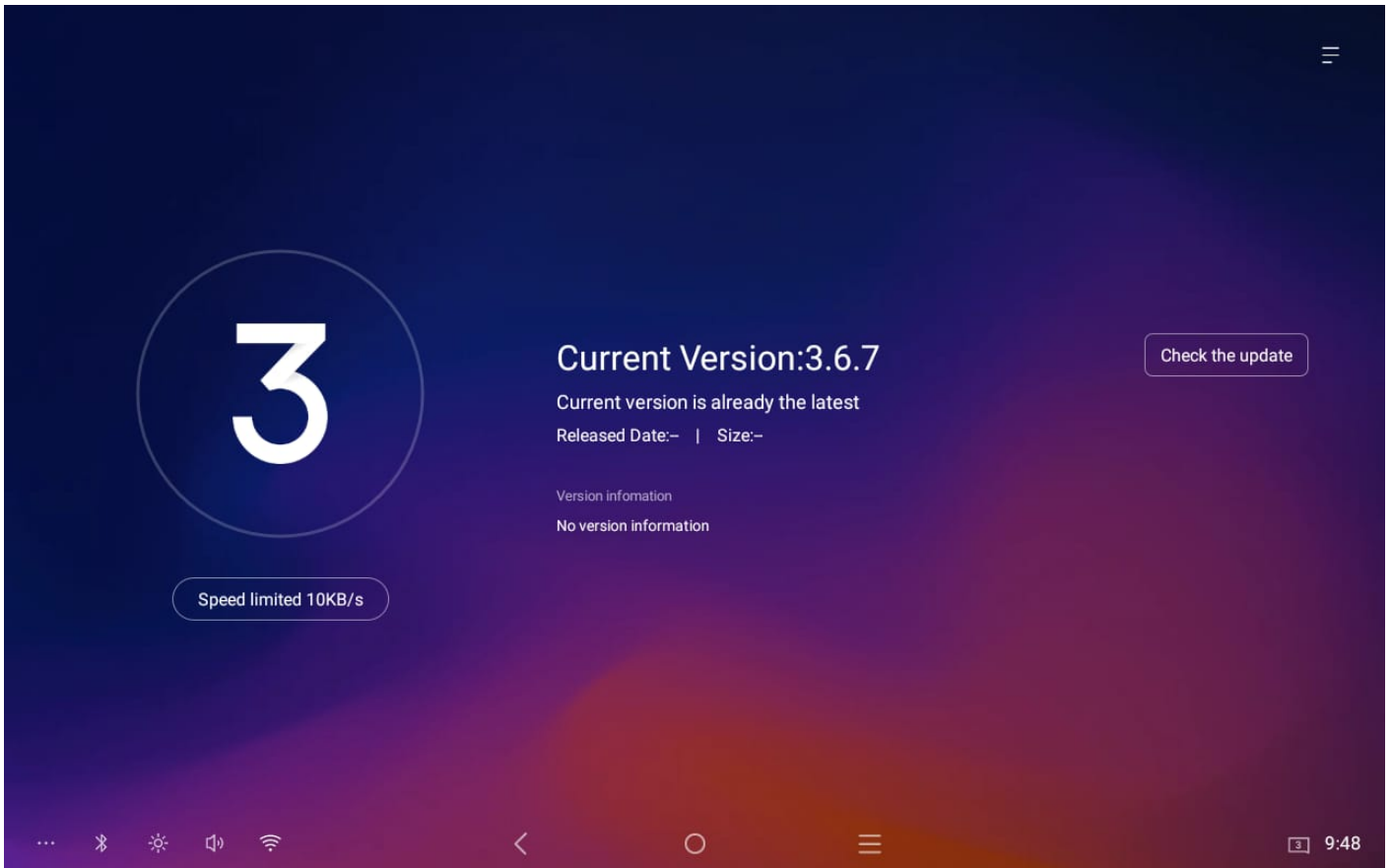
Botón USB



Botón Bluetooth



Versión del sistema



Versión de Android

8.1.0

Escáner

El escáner no requiere configuración adicional para su uso, solo la conexión física.

Cajón de dinero

El cajón de dinero es compatible con el dispositivo, no requiere de ninguna configuración adicional, más allá de la conexión física, eso facilita mucho su integración y uso..

Revisión #16

Creado 24 febrero 2024 15:37:33 por Rafael Sabas

Actualizado 5 agosto 2025 20:57:12 por Andrea Valli