

SUNMI D3 MINI

SUNMI D3 MINI



Página oficial del Fabricante

[SUNMI D3 MINI](#)

Configuración Inicial

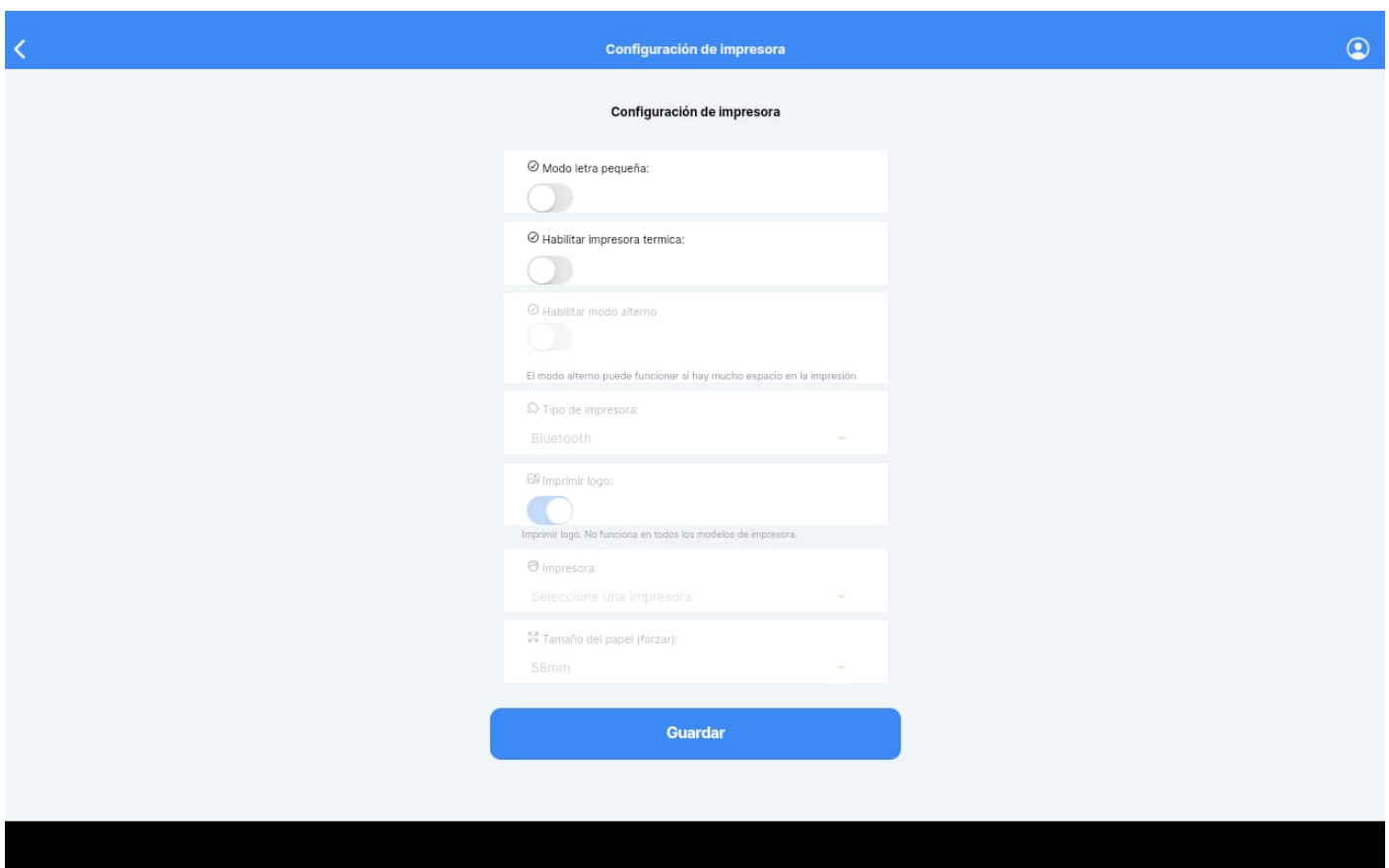
El software de Factura Fácil ha sido certificado para funcionar con este dispositivo cumpliendo con las siguientes configuraciones/opciones del equipo. Antes de entregar el equipo a un cliente final, el distribuidor deberá configurarlo con estos pasos.

- Conecte el dispositivo a una red WIFI / Ethernet en la ruta: Ajustes --> Internet y redes
- Elimine el tiempo de espera de la pantalla en la ruta: Ajustes --> Pantalla --> Tiempo de espera en pantalla--> Colocar: Nunca
- Actualice el sistema Android a la última versión disponible en la ruta: Ajustes --> Sistema --> Actualización de el sistema.
- Pantalla: Ajustes --> Pantalla
 - Tamaño de la fuente: (1)
 - Tamaño de la pantalla: (2)
- Actualizar hora en la ruta: Sistema --> Fecha y hora --> Elegir zona horaria --> Bogotá
- Descargar Play Store.
 - Descargar e instalar el APP NoKeyboard en la ruta: Descargar de Play Store el APP NoKeyboard e instalar --> Otorgar todos los permisos --> Abrir NoKeyboard --> Configurar las siguientes rutas:
 - Enable in Setting -->NoKeyboard

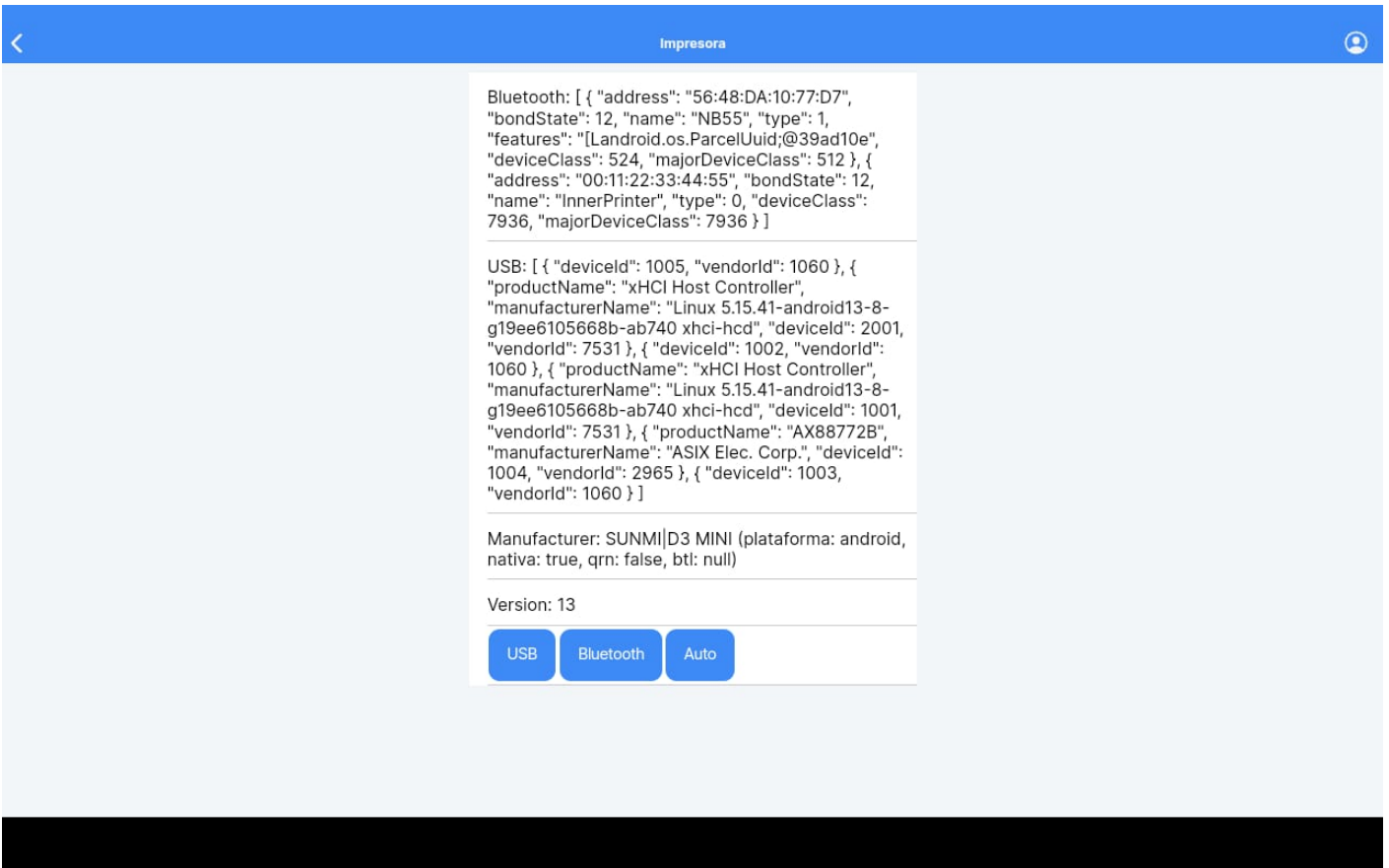
- Select input method -->Mostrar teclado virtual --> NoKeyboard
- Descargue el APP de Factura Fácil en el APP STORE de SUNMI
- Conceda todos los permisos al APP de Factura Fácil en la ruta: Ajustes --> Aplicaciones y Notificaciones --> APP de Factura Fácil --> Permisos
 - Cámara: Habilitar
 - Dispositivos cercanos Habilitar
 - Fotos y videos: Habilitar
 - Teléfono: Habilitar
 - Forzar la Detención del APP
- Abrir el APP de Factura Fácil y proceda con las configuraciones del aplicativo.

Driver y modelo de impresora interna certificada

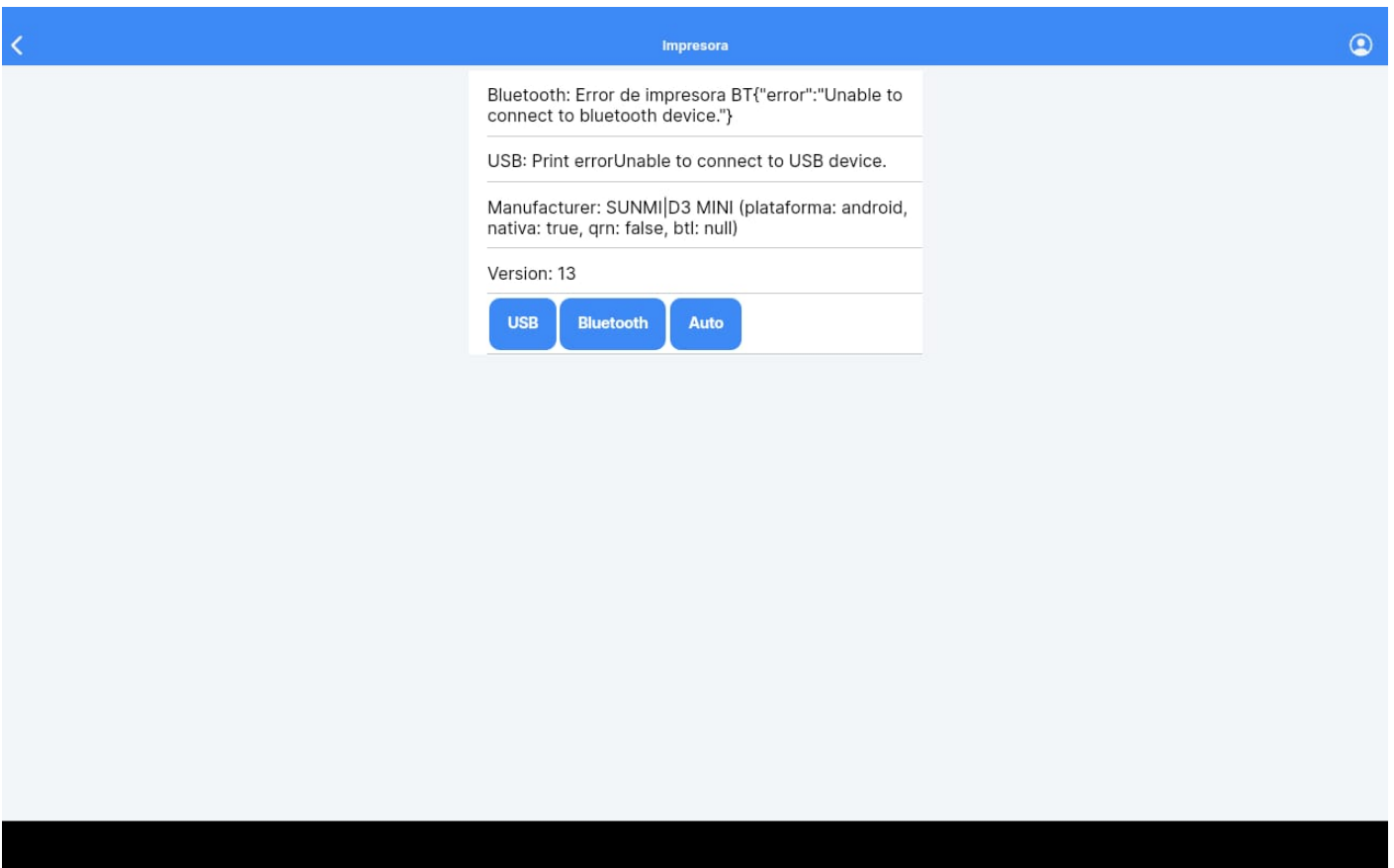
Impresora conecta de forma automática no requiere ajustes



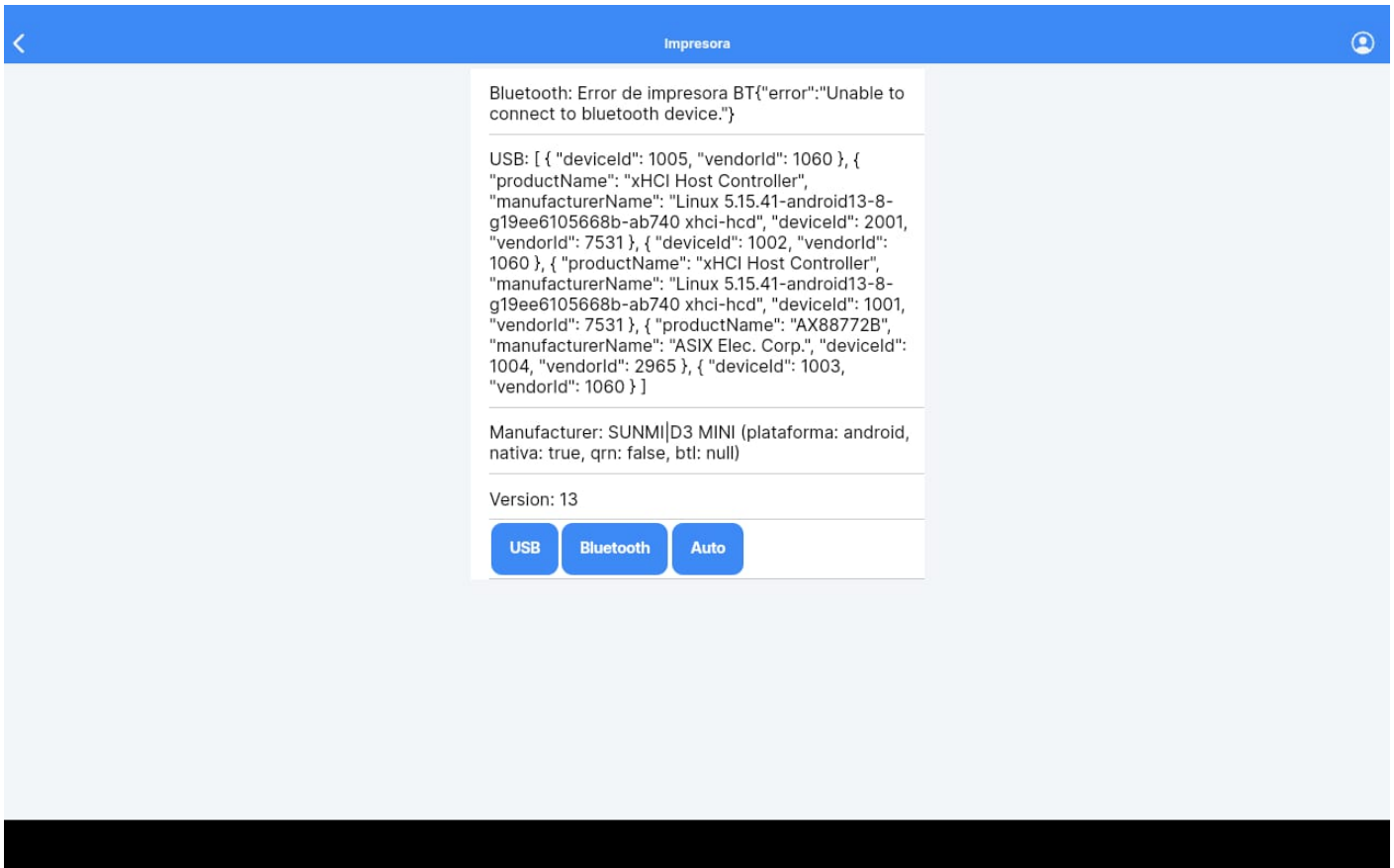
Opción PROBAR IMPRESORA



Botón USB



Botón Bluetooth



Versión del sistema

SUNMI OS 4.0.83/740

Numero de compilación 4.0.83

Versión de Android

Versión 13

Escáner

El escáner no requiere configuración adicional para su uso, solo la conexión física.

Cajón de dinero

El cajón de dinero es compatible con el dispositivo, no requiere de ninguna configuración adicional, más allá de la conexión física, eso facilita mucho su integración y uso..

Revisión #6

Creado 16 mayo 2026 15:22:19 por Andrea Valli

Actualizado 16 mayo 2026 16:19:17 por Andrea Valli