

# SUNMI D3

## SUNMI D3



## Página oficial del Fabricante

[SUNMI D3 MINI](#)

## Configuración Inicial

El software de Factura Fácil ha sido certificado para funcionar con este dispositivo cumpliendo con las siguientes configuraciones/opciones del equipo. Antes de entregar el equipo a un cliente final, el distribuidor deberá configurarlo con estos pasos.

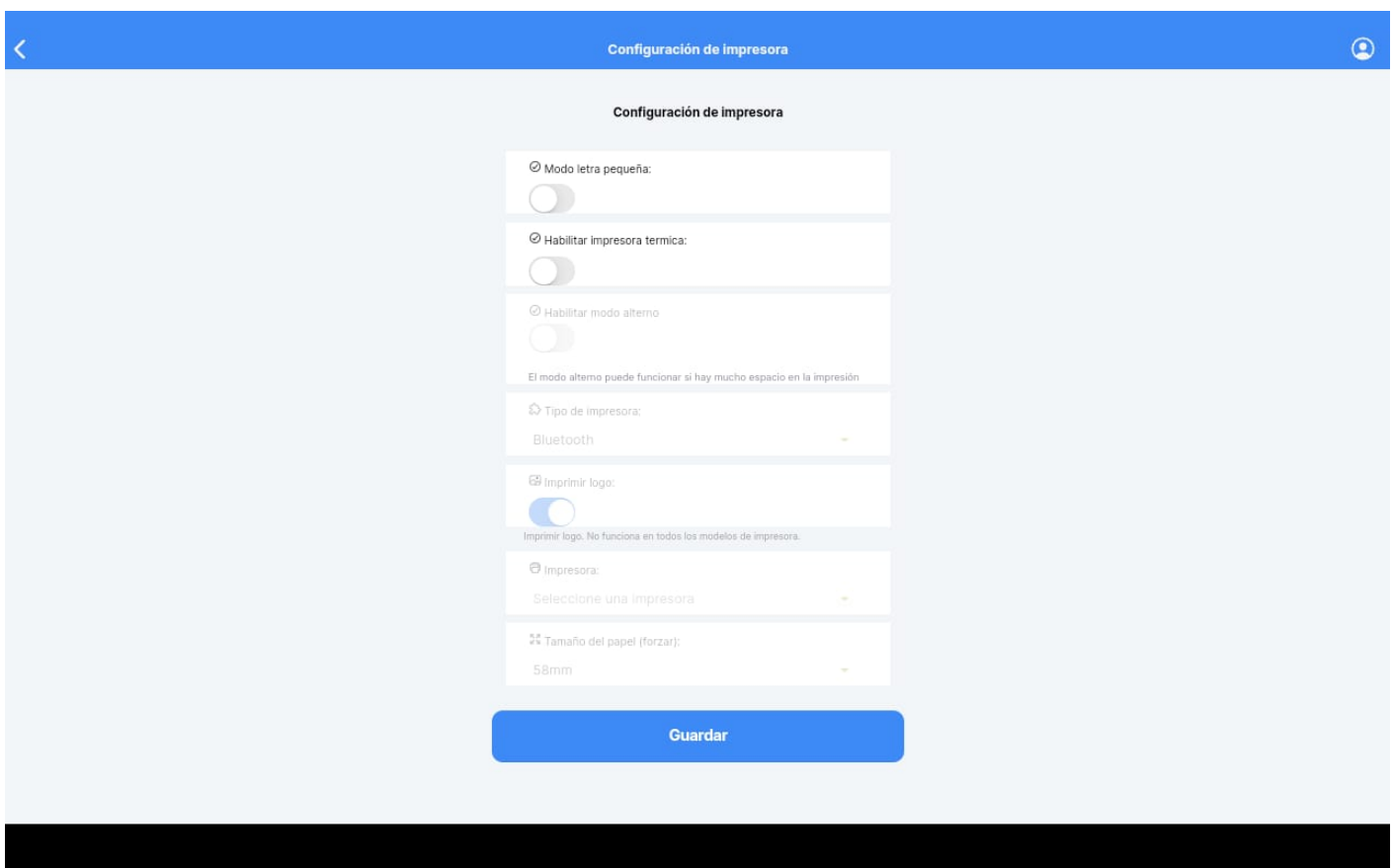
- Conecte el dispositivo a una red WIFI / Ethernet en la ruta: Ajustes --> Internet y redes
- Elimine el tiempo de espera de la pantalla en la ruta: Configuración --> Pantalla --> Tiempo de espera en pantalla--> Colocar: Nunca
- Actualice el sistema Android a la última versión disponible en la ruta: Ajustes --> Sistema --> Actualización de el sistema.
- Pantalla: Ajustes --> Pantalla
  - Tamaño de la fuente: (1)
  - Tamaño de la pantalla: (2)
- Ajustar tamaño de impresión a 58mm en la ruta: Configuración -->Sunmi Inner Printer --> Pager Spec --> 58 mm
- Actualizar hora en la ruta: Sistema --> Fecha y hora --> Elegir zona horaria --> Bogotá
- Descargar Play Store.
  - Descargar e instalar el APP NoKeyboard en la ruta: Descargar de Play Store el APP NoKeyboard e instalar --> Ototgar todos los permisos --> Abrir NoKeyboard -->

Configurar las siguientes rutas:

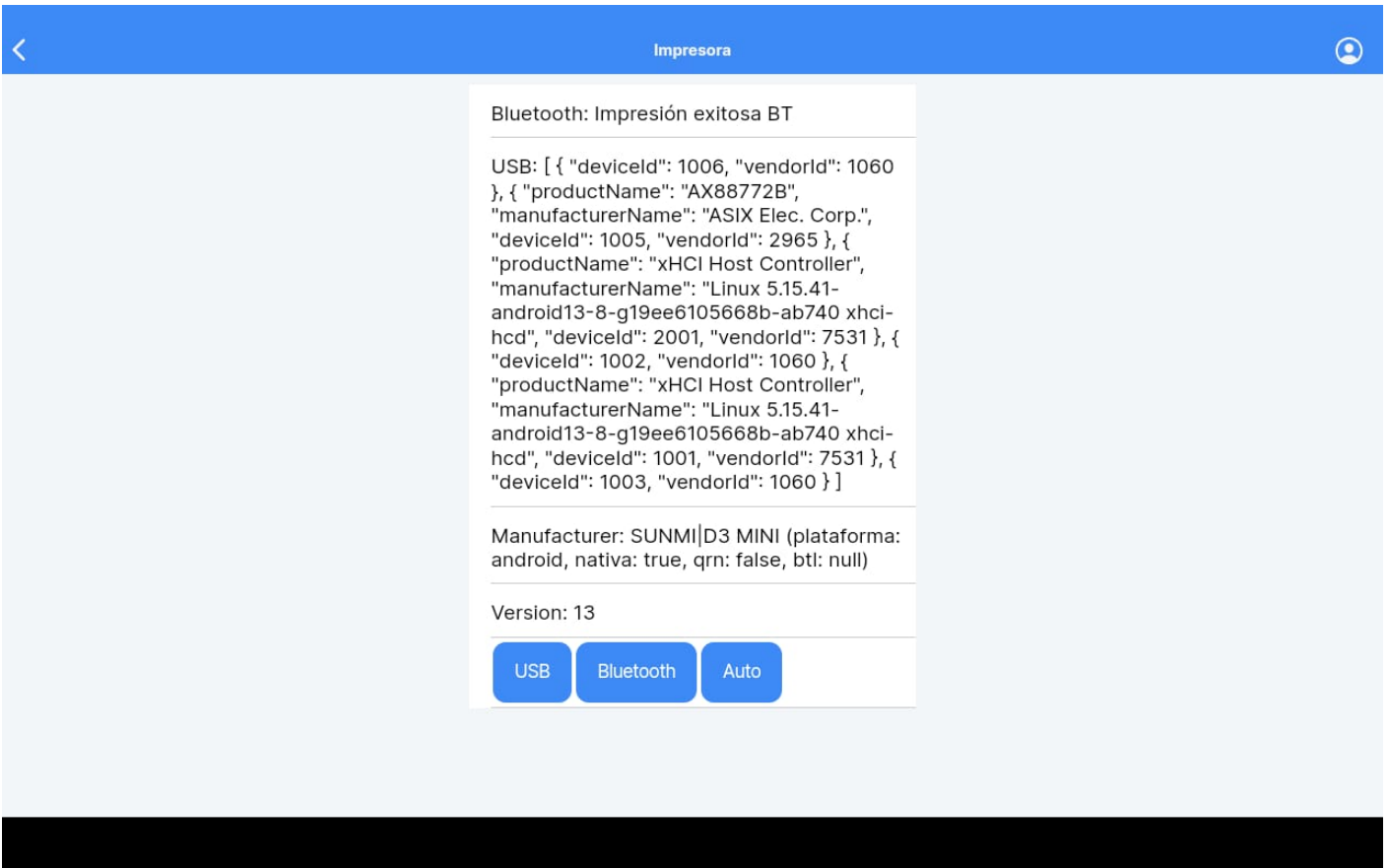
- Enable in Setting -->NoKeyboard
- Select input method -->Mostrar teclado virtual --> NoKeyboard
- Descargue el APP de Factura Fácil en el APP STORE de SUNMI
- Conceda todos los permisos al APP de Factura Fácil en la ruta: Ajustes --> Aplicaciones y Notificaciones --> APP de Factura Fácil --> Permisos
  - Cámara: Habilitar
  - Dispositivos cercanos Habilitar
  - Fotos y videos: Habilitar
  - Teléfono: Habilitar
  - Forzar la Detención del APP
- Abrir el APP de Factura Fácil y proceda con las configuraciones del aplicativo.

## Driver y modelo de impresora interna certificada

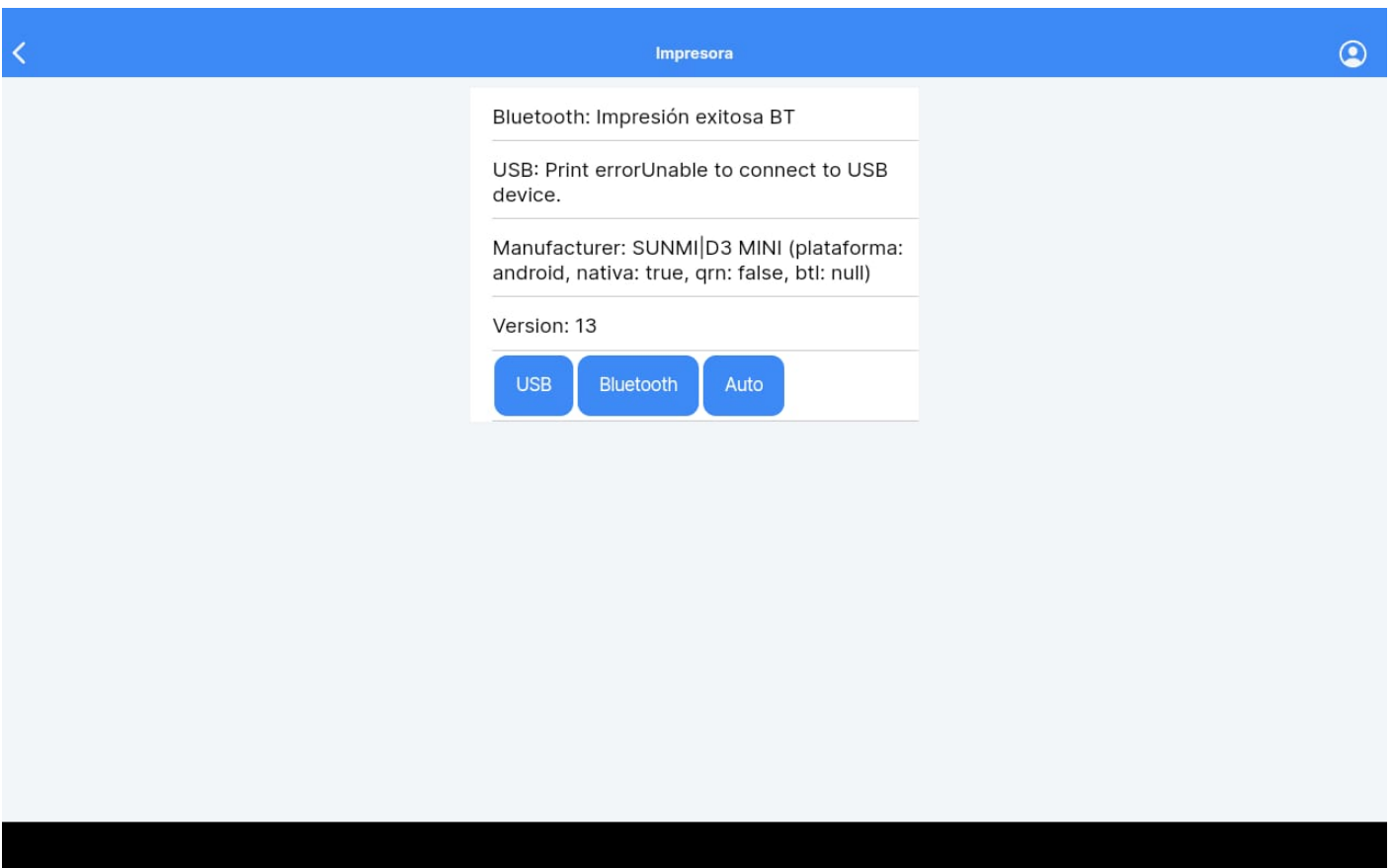
Impresora conecta de forma automática no requiere ajustes



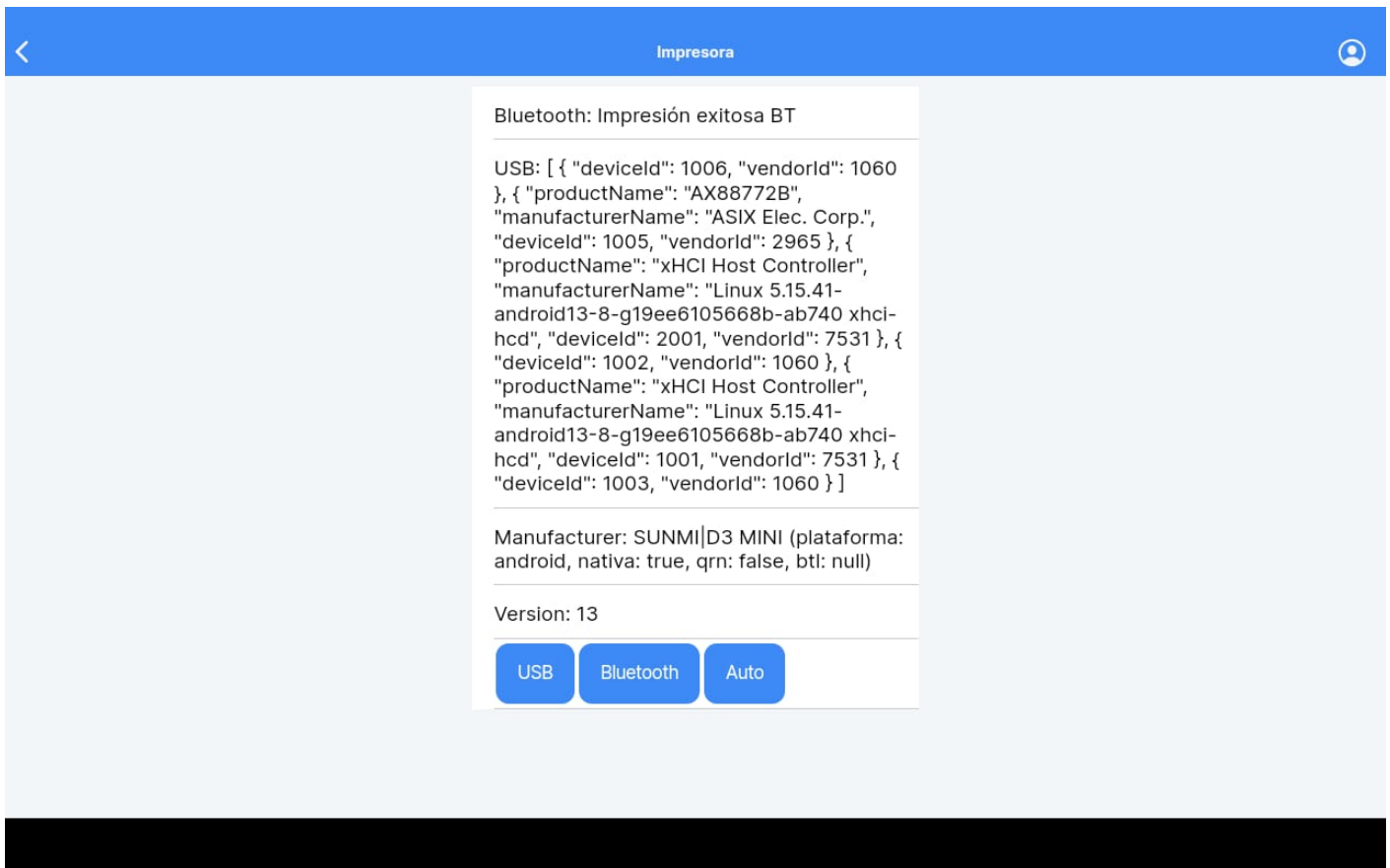
**Opción PROBAR IMPRESORA**



## Botón USB



## Botón Bluetooth



## Versión del sistema

SUNMI OS 4.0.83/740

Numero de compilación 4.0.83

## Versión de Android

Versión 13

## Escáner

El escáner no requiere configuración adicional para su uso, solo la conexión física.

## Cajón de dinero

Revisión #4

Creado 16 mayo 2026 15:46:32 por Andrea Valli

Actualizado 16 mayo 2026 17:27:21 por Andrea Valli